



TOHKnetビリングOnline 操作マニュアル

2024年2月1日版

目次

1. TOHKnetビルングOnLineについて

2. 初回ご利用開始手順

既に登録済の方は、作業不要

3. ご利用方法

(1) ログイン

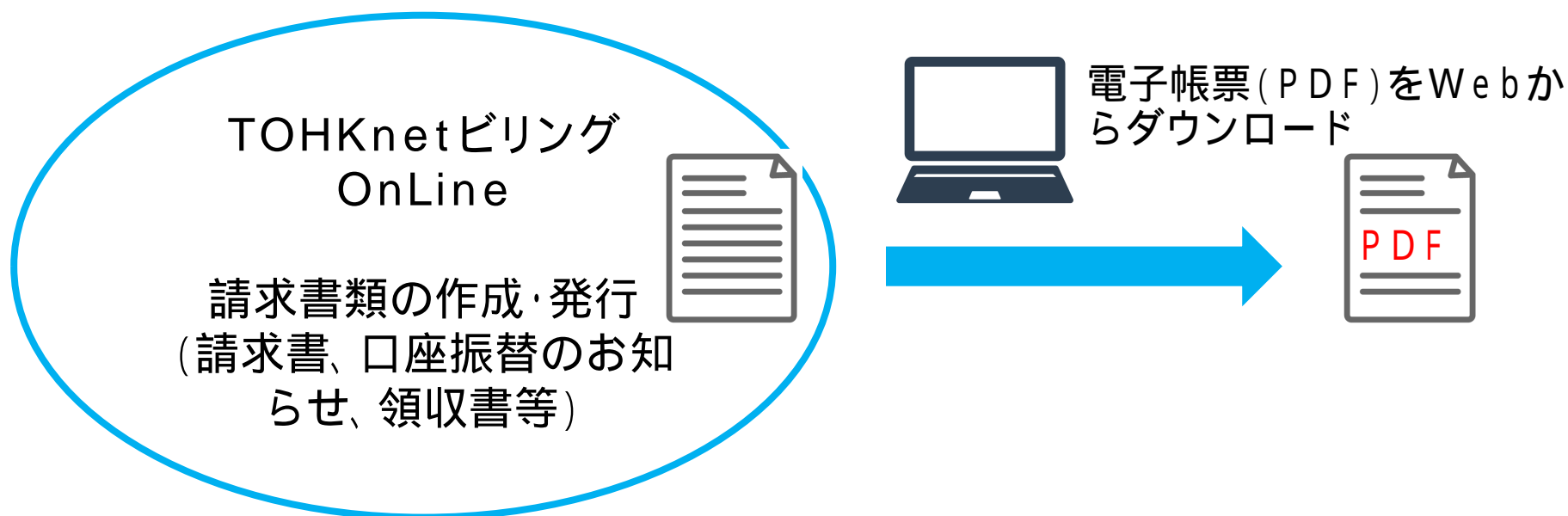
(2) 請求書等のダウンロード

(3) その他機能

1. TOHKnet **ビルング**OnLineについて

- ・弊社サービスの請求書類等について、お客さま毎のWebページから、電子帳票としてダウンロードできるサービスです。

クラウドサービス



2. 初回ご利用開始手順

・インターネットブラウザを起動し、画面上部のアドレスバーに以下のURLを入力します。

<https://www.web-billing.tohknet.jp/service/>

画面左下部の「新規で登録のお客様はこちら」をクリックします。

The screenshot shows a web browser window with the address bar containing the URL <https://www.web-billing.tohknet.jp/service/>. The page title is "TOHKnet Billing OnLine". Below the title, there is a login form with two input fields: "ログインID" and "パスワード". To the right of the "パスワード" field is a link: "▶ パスワードを忘れた方". Below the input fields is a "ログイン" button. At the bottom left of the page, there is a link: "▶ 新規で登録のお客様はこちら", which is highlighted with a red box.

2. 初回ご利用開始手順

・下記のメールアドレス入力画面が表示されますので、ご登録されるお客さまのメールアドレスを入力します。

こちらで入力されたアドレスに、帳票の公開通知などの各種メールが送信されます。

The image shows a registration process flow diagram with four steps: STEP1 (メールアドレスの登録), STEP2 (利用規約の確認), STEP3 (お客様情報の登録), and STEP4 (登録完了). Below the flow is a text instruction: "登録案内をメールでお送りいたします。メールアドレスを入力し、「送信する」ボタンを押してください。" (We will send you registration information by email. Please enter your email address and click the "送信する" button.) The form contains a label "メールアドレス" and a text input field with the value "abcdefg@tohknet.co.jp". Below the input field is a text instruction: "本サービスからのメールは soushin-senyou@tohknet.co.jp より送信されます。このメールアドレスからのメールを受信できるように設定してください。" (Emails from this service are sent from soushin-senyou@tohknet.co.jp. Please set up your email to receive emails from this address.) At the bottom of the form is a button labeled "送信する".

STEP1
メールアドレスの登録

STEP2
利用規約の確認

STEP3
お客様情報の登録

STEP4
登録完了

登録案内をメールでお送りいたします。メールアドレスを入力し、「送信する」ボタンを押してください。

メールアドレス

本サービスからのメールは soushin-senyou@tohknet.co.jp より送信されます。
このメールアドレスからのメールを受信できるように設定してください。

送信する

2. 初回ご利用開始手順

- ・前頁で入力されたメールアドレス宛に届いた「仮登録通知メール」を確認し、メールに記載されているURLをクリックします。

=====
このメールは自動配信メールです。ご返信いただいても回答はできません。
不明な点がございましたら、別途ご案内のお問い合わせ先にご連絡ください。
=====

TOHKnet ビリング OnLine の利用登録をおこないます。
下記の URL より本登録のお手続きをお願い致します。

【本登録完了用 URL】

<https://www.web-billing.tohknet.jp/>

2. 初回ご利用開始手順

- ・ご利用規約をご確認いただき、内容に合意のうえ「合意する」にチェックをいれて「次へ」ボタンをクリックします。

以下を確認の上、「次へ」ボタンを押してください。

[個人情報の取り扱いについて](#)


TOHKnetビルディングOnLine利用規約

TOHKnetビルディングOnLine（以下、「本サービス」といいます。）を利用して株式会社トークネット（以下「当社」といいます。）より帳票を受領する者（以下「利用者」といいます。）は本利用規約を遵守するものとします。なお、本サービスをご利用いただいている場合は、本利用規約にご同意されたものと判断させていただきます。

第1条（サービス内容）
本サービスは利用者により利用することができます。本サービスにて、当社が発行する帳票情報の閲覧、データダウンロード等を行うことができます。
当社は、利用者に対して、本サービスの提供をもって、書面での帳票送付に代えて取り扱うものとします。

第2条（料金）
本サービスの利用料金は無料とします。ただし、本サービスにアクセスする際の通信費等は利用者の負担となります。

第3条（ID、パスワード等の管理）

 [利用規約](#)

「利用規約」と「個人情報の取り扱いについて」に同意します。

次へ

2. 初回ご利用開始手順

・お客さま情報の入力に必要な情報を、送付した請求書から確認します。

(1) 郵便番号

ハイフンは有無のいずれも可

例: 000-0000

例: 00000000

(2) ログインID

請求番号の赤枠(6桁-2桁-6桁)の数字(ハイフンあり)

例: 000000-05-123456

郵便番号、ログインIDはサンプルです

| | |
|------------------|-------------------------|
| 〒 | 000-0000 |
| 宮城県仙台市〇〇区一丁目1番1号 | |
| 株式会社 〇〇 | |
| 様 | |
| ご利用料金請求書 | |
| お客さま名 | |
| 株式会社 〇〇 様 | |
| ご利用月 | 2023年 7月分 |
| 請求金額 | 33,000 円 |
| (うち消費税等相当額) | (3,000 円) |
| お支払期限 | 2023年 8月 31日までに |
| 請求番号 | 2307-000000-05-123456-1 |

2. 初回ご利用開始手順

- ・入力欄に請求書から確認した情報と任意のパスワードを入力後、「登録」ボタンをクリックします。

STEP1 メールアドレスの登録

STEP2 利用規約の確認

STEP3 お客様情報の登録

STEP4 登録完了

以下の情報を入力し、「登録」ボタンを押してください。

| お客様情報の入力 | |
|-------------|------------------|
| ログインID (必須) | 000000-05-123456 |
| 郵便番号 (必須) | 000-0000 |

お客様情報の登録

メールアドレス

パスワード (必須) (確認)

パスワードの入力ルール

- ・半角英数・記号 8~20文字
- ・英字 (大)、英字 (小)、数字、記号 のうち2種類以上を含む


利用可能な記号 ! " # \$ % & ' () * + , - . / : ; < = > ? @ [¥] ^ _ ` { | }

ログインID、郵便番号はサンプルです

2. 初回ご利用開始手順

- ・登録完了メールが届きましたら、登録作業は完了となります。

【TOHKnetビルディングOnLine】アカウント開設完了のご案内

 soushin-senyou@tohknet.co.jp
宛先

このメールは自動配信メールです。ご返信いただいても回答はできません。
不明な点がございましたら、別途ご案内のお問い合わせ先にご連絡ください。

株式会社 ○○ 様

TOHKnet ビルディング OnLine のアカウントを開設しました。
下記 URL より、ログイン ID・パスワードにてログインしてください。

TOHKnet ビルディング OnLine
<https://www.web-billing.tohknet.jp/service/>

ログイン ID： 000000-05-123456

※ご登録いただいたパスワードでログインしてください。

3. ご利用方法

(1) ログイン

- ・請求書等が発行されると、【TOHKnetビルングOnLine】帳票公開のご案内メールが、登録したメールアドレス宛に送付されますので、メールに記載のログインURLをクリックします。



3. ご利用方法

(1) ログイン

- ・ログイン画面で、登録済のログインID、パスワードを入力後、「ログイン」ボタンをクリックします。

TOHKnetビルディングOnLine

| | |
|--------|---|
| ログインID | <input type="text"/> |
| パスワード | <input type="password"/> ▶ パスワードを忘れた方 |

[▶ 新規でご登録のお客様はこちら](#)

3. ご利用方法

(1) ログイン

- ・ログインは二段階認証していることから、登録済みのメールアドレスを入力し、「送信する」をクリックします。

TOHKnetビルングOnLine

確認コードの送信

登録済みのメールアドレスを入力してください。

メールアドレス


送信する

3. ご利用方法

(1) ログイン

- ・【TOHKnetビルングOnLine】確認コードのお知らせが、指定したメールアドレス宛に送付されますので、メールに記載の[確認コード]を確認します。

【TOHKnetビルングOnLine】確認コードのお知らせ

 soushin-senyou@tohknet.co.jp
宛先

=====
このメールは自動配信メールです。ご返信いただいても回答はできません。
不明な点がございましたら、別途ご案内のお問い合わせ先にご連絡ください。
=====

株式会社 ○○ 様

平素は TOHKnet ビルング OnLine をご利用いただき、誠にありがとうございます。
下記のとおり、確認コードを発行いたしました。

[確認コード] 123456 確認コード“123456”はサンプルです
[有効期限] 2023年12月8日 13時24分

3. ご利用方法

(1) ログイン

- ・確認コードを入力し、「認証」ボタンをクリックします。
認証が完了すると、メイン画面が表示されます。

TOHKnetビリングOnLine

確認コード入力

abcdefg@tohknet.co.jp に確認コードを送付しました。
メールに記載されている確認コードを入力してください。

123456

認証

※確認コードが届かない場合、[ログイン画面](#)からやり直してください

3. ご利用方法

(2) 請求書類のダウンロード

- ・「明細の確認」タブを選択し、対象の請求書等をダウンロードします。

株式会社〇〇 様

トップページ **明細の確認** 登録情報

最大過去3カ月分の帳票をダウンロードすることができます。

発行月: 指定なし Keyword: 複数キーワード
対象日付: 年 月 日 31 ~ 年 月 日
検索

一括ダウンロード

最初 前の50件 次の50件 最後 (2件中 1 - 2 件表示) 50件

| 発行日 | ダウンロード | 添付ファイル |
|----------------|---|---|
| 2023/10/16 NEW |  TOCN2309-999999-99-555556.pdf |  20231016_お知らせ.zip |
| 2023/10/16 NEW |  VLAN2309-999999-99-555556.pdf | |

最初 前の50件 次の50件 最後 (2件中 1 - 2 件表示) 50件

(注) TOHKnetビルングOnLineでは、請求書類等電子データを3カ月分保持します。

3. ご利用方法

(2) 請求書類のダウンロード

- ・複数の請求書等の中から、対象の請求書等のみダウンロードする場合、絞り込みを行うこともできます。

株式会社〇〇 様


[トップページ](#) [明細の確認](#) [ご登録情報](#)

最大過去3カ月分の帳票をダウンロードすることができます。

発行月: 指定なし キーワード: 複数キーワードで検索できます

対象日付: 年 月 日 ~ 年 月 日

最初 前の50件 次の50件 最後 (2件中 1 - 2 件表示)

| 発行日 | ダウンロード | 添付ファイル |
|-----------------------|---|---|
| 2023/10/16 NEW |  TOCN2309-999999-99-555556.pdf |  20231016_お知らせ.zip |
| 2023/10/16 NEW |  VLAN2309-999999-99-555556.pdf | |

最初 前の50件 次の50件 最後 (2件中 1 - 2 件表示)

3. ご利用方法

(3) その他機能

- ・「トップページ」タブを選択すると、「お知らせ」、「問い合わせ先」、「サービスのご利用にあたって」情報の確認が行えます。

The screenshot shows a user interface for a company named "株式会社〇〇様". At the top, there are three navigation tabs: "トップページ", "詳細の確認", and "ご登録情報". The "トップページ" tab is highlighted with a red box. Below the tabs, the page is divided into three main sections: "お知らせ", "お問合せ先", and "サービスのご利用にあたって". The "お問合せ先" section contains contact information for "株式会社トークネット (TOHKnet)", including an email address, phone numbers, and reception hours. The "サービスのご利用にあたって" section contains three links: "利用規約", "個人情報の取り扱いについて", and "マイページの動作環境について".

株式会社〇〇様

[トップページ](#) [詳細の確認](#) [ご登録情報](#)

お知らせ

お問合せ先

株式会社トークネット (TOHKnet)
お客さまサービスグループ

E-mail tohknet-bol@tohknet.co.jp
電話番号 0120-056-561 (フリーダイヤル)
022-799-4243
受付時間 平日9:00~17:00

サービスのご利用にあたって

- ◆ [利用規約](#)
- ◆ [個人情報の取り扱いについて](#)
- ◆ [マイページの動作環境について](#)

3. ご利用方法

(3) その他機能

- ・「ご登録情報」タブを選択すると、「顧客コード」、「ログインID」、「顧客名」情報の確認が行えます。

株式会社〇〇 様

[トップページ](#) [明細の確認](#) [ご登録情報](#)

※メールアドレスは[アカウント設定](#)より変更することができます。

| | |
|--------|------------------|
| 顧客コード | 000000-05-123456 |
| ログインID | 000000-05-123456 |
| 顧客名 | 株式会社〇〇 |

3. ご利用方法

(3) その他機能

- ・「アカウント設定」を選択すると、「パスワード」、「メールアドレス」の変更処理が行えます。

株式会社〇〇 様

[トップページ](#) [明細の確認](#) [ご登録情報](#)

アカウント設定

[パスワードの変更](#)

[メールアドレスの変更](#)

パスワードを設定してください。

パスワードの入ルール

- ・半角英数・記号 8~20文字
- ・英字 (大)、英字 (小)、数字、記号 のうち2種類以上を含む

利用可能な記号 `!"#$%&'()*+,-./:;<=>@[¥]^_`{|}`

パスワード

パスワード (確認)

ご連絡先メールアドレスを設定してください。

※帳票・明細情報に関する各種案内メールをお送りします。

メールアドレス

上記メールアドレスのほかに、3つまでサブメールアドレスを登録することができます。

サブメールアドレス1

サブメールアドレス2

サブメールアドレス3

(注) サブメールアドレスは、最大3つまで登録することができます。

つなげる、ちから。

The logo for TOHKnet features the text "TOHKnet" in a bold, blue, sans-serif font. The letter "O" is stylized with a white swoosh that curves around its top and right sides. A small, four-pointed blue starburst is positioned above the top of the "O".